



CAMERA DI COMMERCIO  
COSENZA



CENTRO STUDI DELLE  
CAMERE DI COMMERCIO  
GUGLIELMO TAGLIACARNE

# IL «VALORE» DELL'ECONOMIA DELLA SALUTE

*«La salute non è tutto ma senza salute tutto è niente» (Arthur Schopenhauer)*

**Gaetano Fausto Esposito**

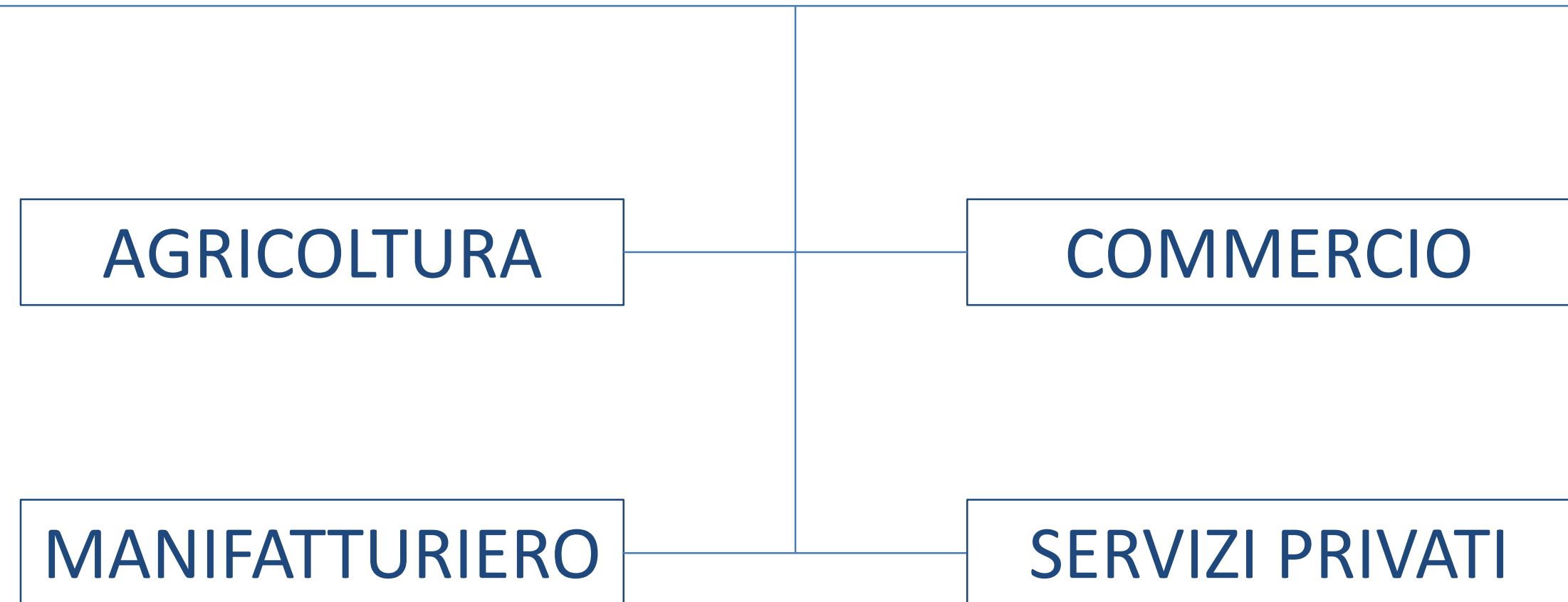
**Direttore generale Centro Studi delle Camere di  
commercio**

**Guglielmo Tagliacarne**

**15 giugno 2021**

La punta dell'iceberg:  
il sistema  
dell'imprenditoria  
sanitaria in Italia,  
imprese, occupati e  
valore aggiunto.

La misura della filiera sanitaria che include tutti  
i settori che fanno ricerca, commercializzano e  
offrono beni e servizi di natura sanitaria.



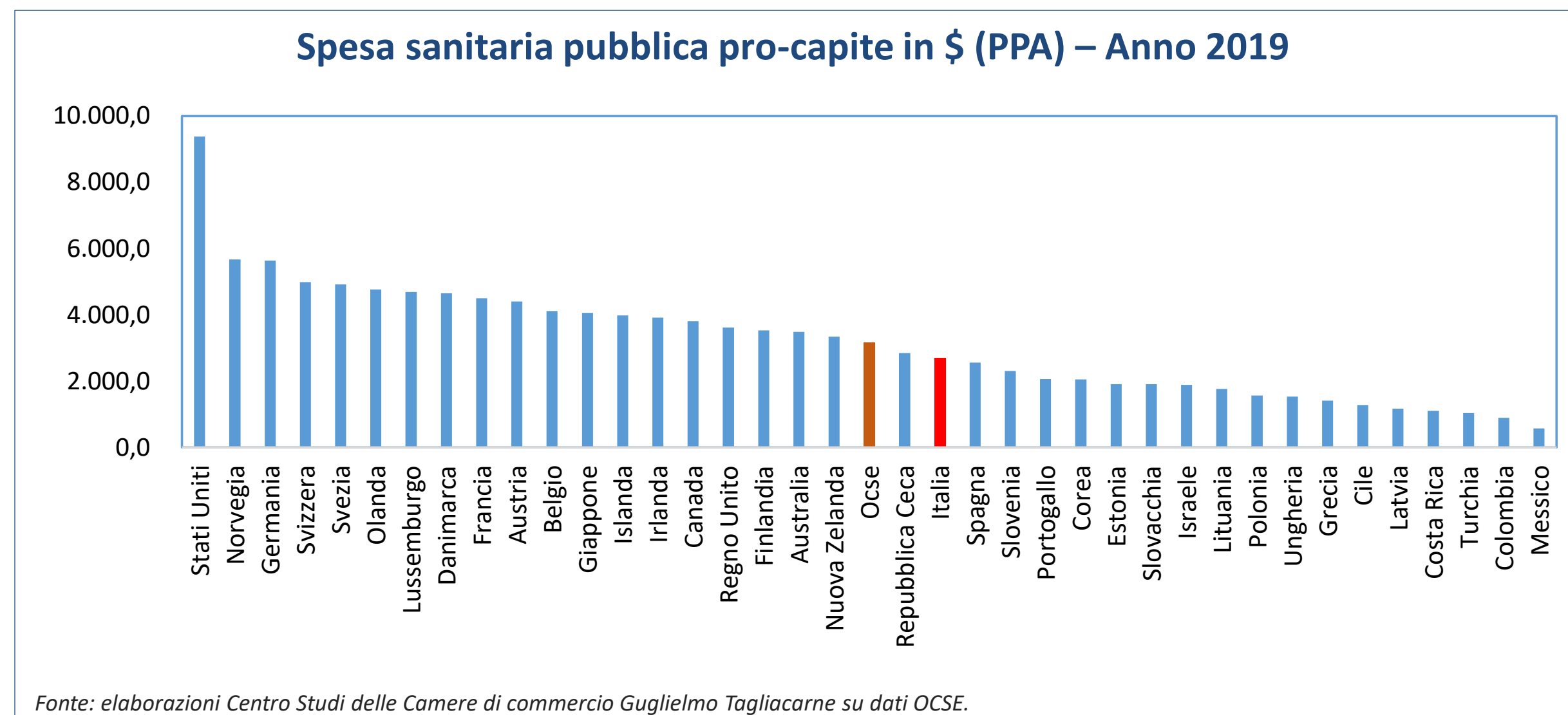
Caratteristiche  
strutturali in un  
confronto  
internazionale:  
un quadro in  
chiaro-scuro.

Spesa sanitaria italiana in linea con quella dei paesi OCSE: **8,7% del PIL**

Tra i primi posti per dotazione sanitaria altamente specializzata: **6° posto**

Ma...

**21sima posizione** per spesa sanitaria pubblica pro-capite in parità di potere di acquisto:



Minore disponibilità di posti letto per mille abitanti: **3,14 contro 4,44**

La sanità di mercato: un sistema in contro tendenza. Un solido sbocco occupazionale.

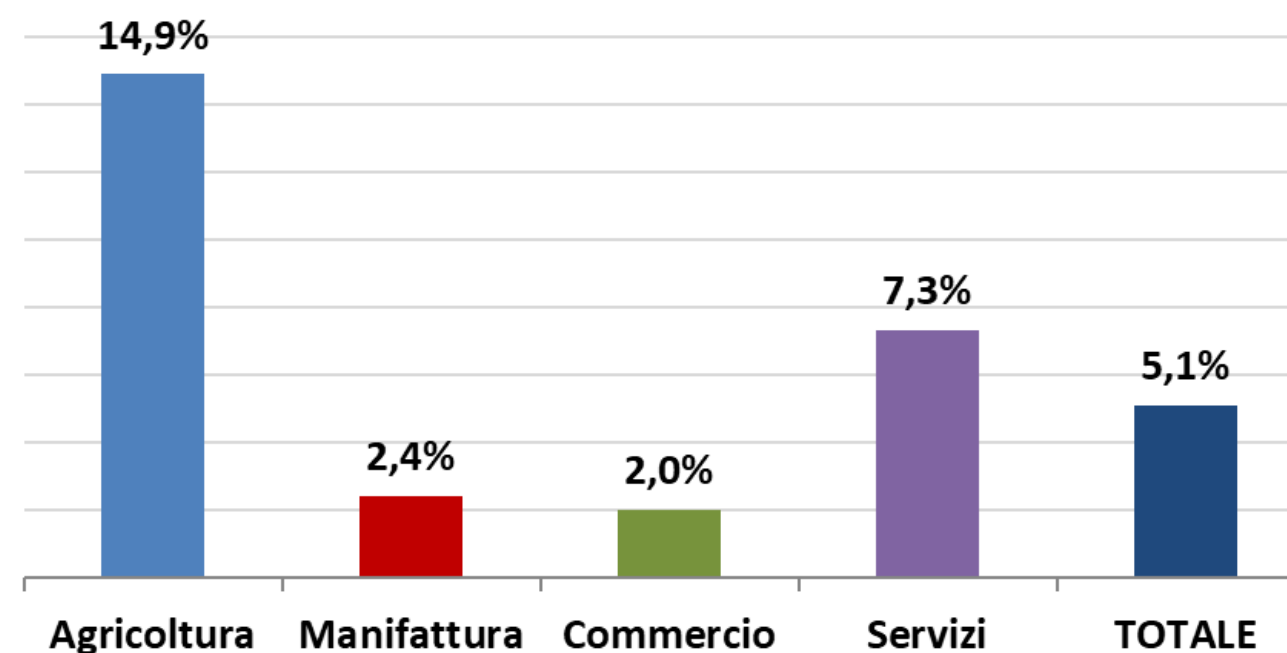
L'occupazione della filiera in crescita: oggi circa **950 mila** occupati, il **3,8%** dell'occupazione totale. Dal 2011 del **+5,1%** all'anno, contro un aumento dell'occupazione totale del **+0,1%**.

Nel 2020 **+3,7%** contro il **-2,1%** dell'occupazione totale.

Addetti per branca di attività economica della filiera sanità privata (valori assoluti)



Variazione % 2020/2011



Fonte: elaborazioni Centro Studi delle Camere di commercio Guglielmo Tagliacarne.

# Quasi 124mila imprese attive

Nel 2011-2020 **+2,4%** contro il **-0,3%** del totale delle imprese.

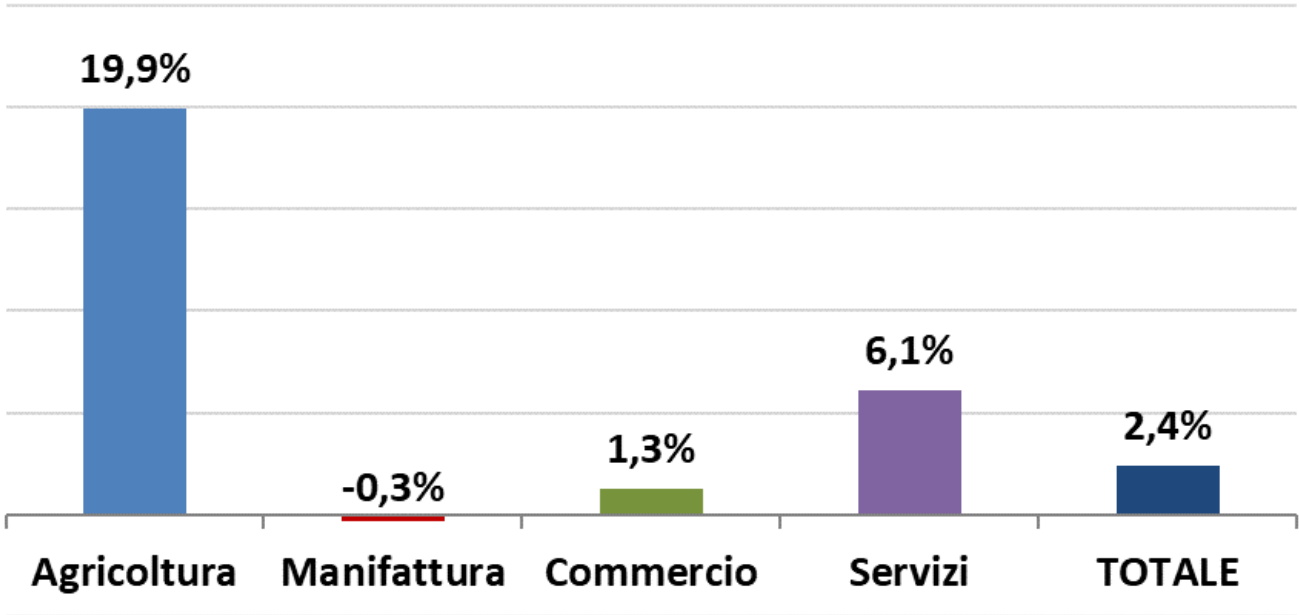
Nell'ultimo anno aumentate del **2,3%** contro il **+0,2%** del totale delle imprese.

La resilienza  
imprenditoriale...  
un traino che  
continuerà.

Imprese attive per branca di attività economica della filiera privata (valori assoluti)



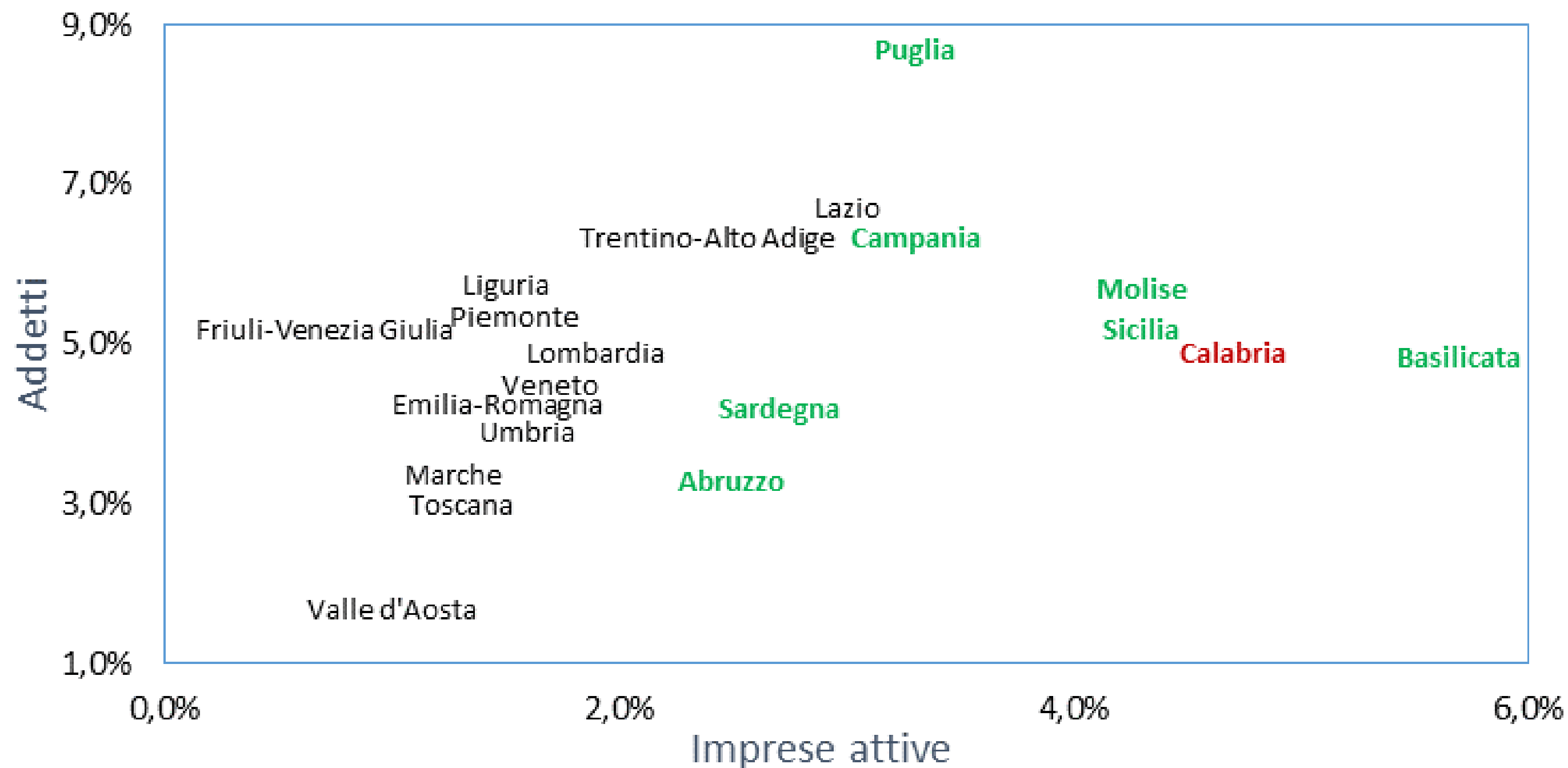
Variazione % 2020/2011



Fonte: elaborazioni Centro Studi delle Camere di commercio Guglielmo Tagliacarne.

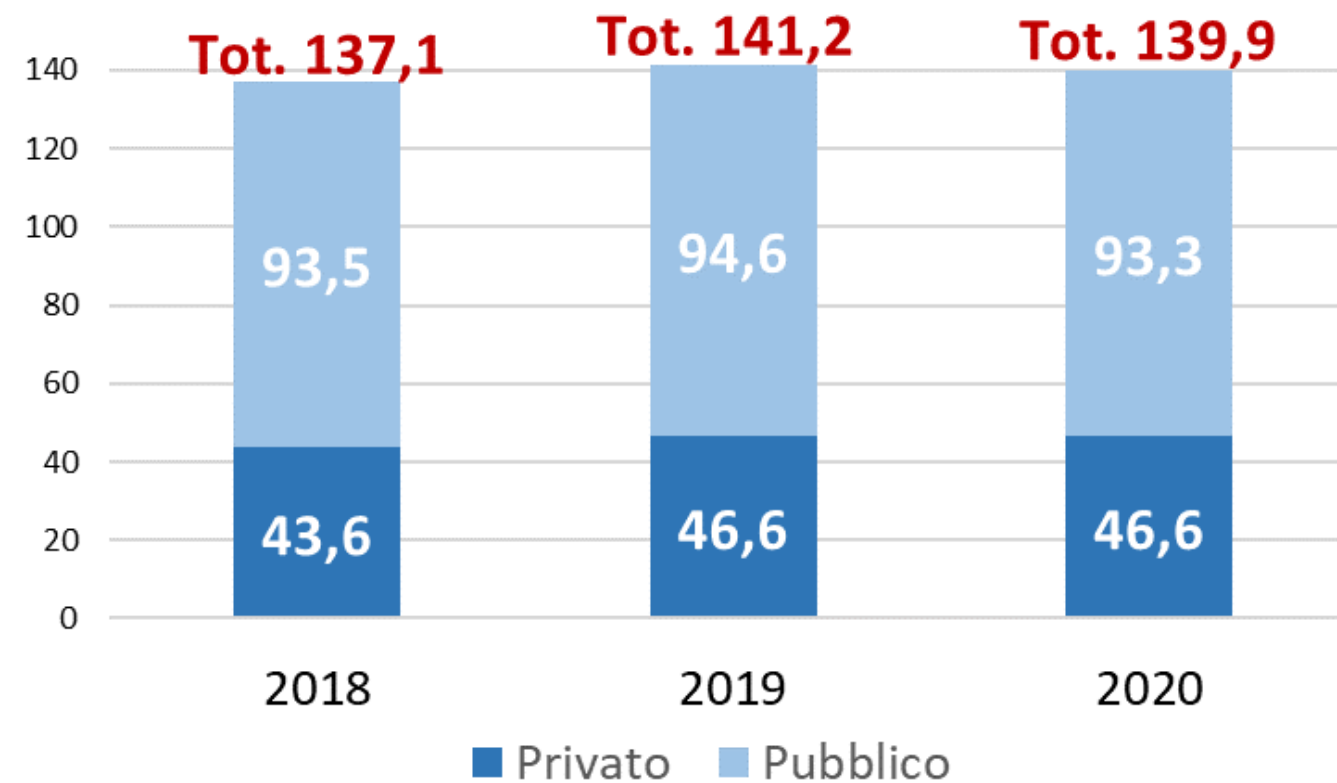
Le performance delle regioni in termini di addetti e di imprese: buona la dinamica del Sud.

## Variazione 2020-2011 delle imprese attive e degli addetti della filiera (valori % medi annui composti)

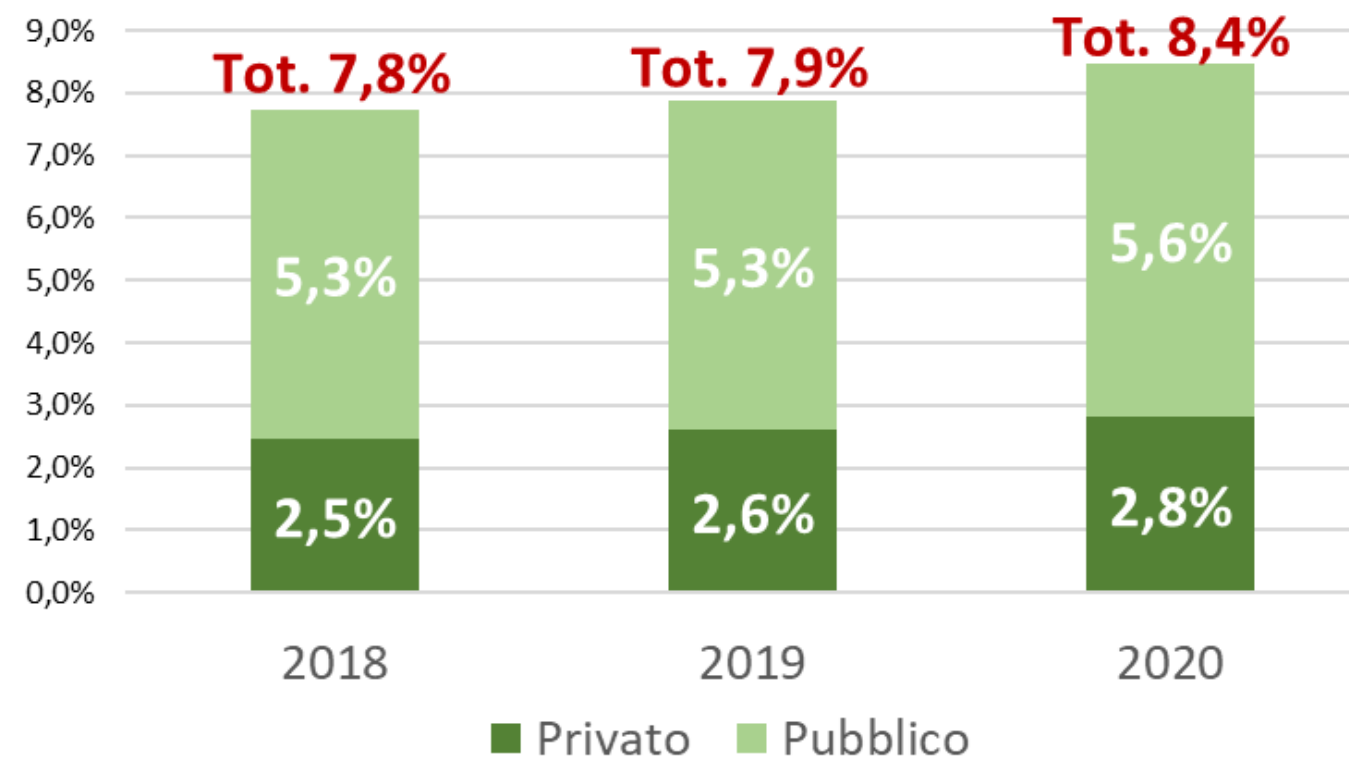


Ma alla fine ... qual  
e' il peso  
dell'economia della  
salute in Italia?

### Valore aggiunto della filiera della salute in Italia (Miliardi di euro correnti)



### Incidenza sul PIL del valore aggiunto della filiera della salute in Italia (Valori %)



Una battuta sulla  
sanità privata in  
Calabria: una filiera  
anticiclica con spazi  
di sviluppo!

## Quasi **15.700 occupati**, circa **3.700 imprese**.

Nel 2011-2020 il tasso medio di crescita delle imprese è del **4,7%**, degli addetti del **4,9%**, contro una crescita del totale delle imprese dello **0,3%** e una variazione dell'occupazione del **-0,3%**.

Nell'ultimo anno l'occupazione è cresciuta del **2,5%** contro una **riduzione del 2,2%** complessivo; le imprese sono aumentate del **4,3%** contro un aumento dello **0,8%** di quelle complessive.

**Campioni nella crescita di imprese del settore:** tra il 2011 e il 2019 le imprese sono aumentate del **45,4%**: secondo valore tra tutte le regioni.

Siamo piccoli ma cresceremo: **4,3 addetti** in media per impresa, penultimo posto nella graduatoria per dimensione media delle regioni italiane.

**Cosenza** è la provincia calabrese con la migliore dinamica imprenditoriale e occupazionale: nel periodo 2011-2020 variazione media annua delle imprese **+6,1%** e degli addetti **+6,9%**. Segue **Catanzaro** per crescita di imprese (**+5,2%**) e **Vibo Valentia** per crescita occupazionale (**+6,1%**).



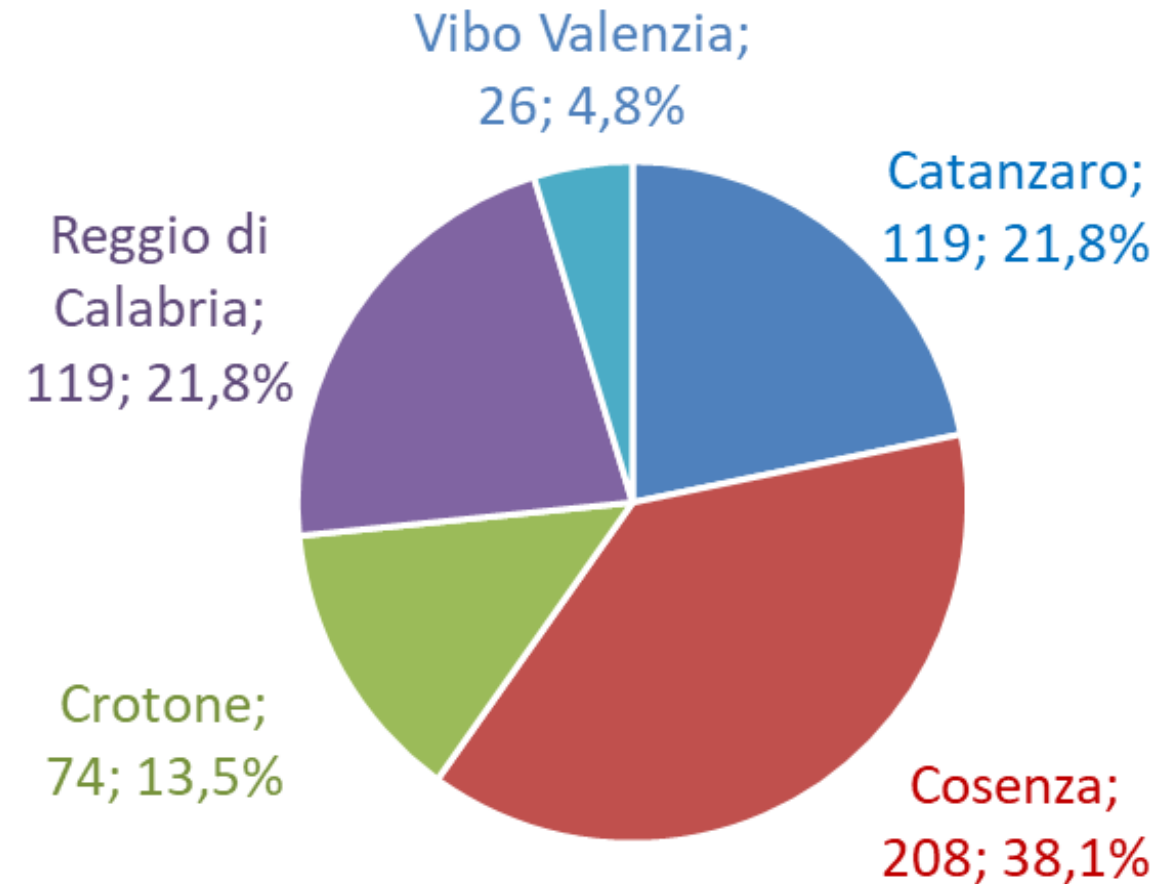
Entità e  
ripartizione  
territoriale del  
«valore» della  
filiera della salute  
in Calabria.

**547 milioni di euro** il valore aggiunto del sistema della salute privata in Calabria.

**1,3%** del totale nazionale con una popolazione che è il **3,2%** di quella nazionale.

Popolazione più giovane di quella media italiana, **ma in progressivo veloce invecchiamento!**

Valore aggiunto della filiera sanitaria privata in Calabria – Anno 2018  
(valori assoluti in milioni di euro e incidenza % sul totale Regione)



# Grazie per l'attenzione

