



CENTRO STUDI DELLE
CAMERE DI COMMERCIO
GUGLIELMO TAGLIACARNE

PRESENTAZIONE RAPPORTO SULL'ECONOMIA DEL MARE

**SALONE NAUTICO DI GENOVA
20 SETTEMBRE 2021**

**Gaetano Fausto Esposito
Direttore Centro Studi delle Camere di commercio
Guglielmo Tagliacarne**

**Blue Economy: una via
per la sostenibilità in Europa**

5 mln di occupati e 750 mld di euro di fatturato *(nel 2018)*

Priorità economica ma anche ambientale *(Blue Economy Report)*:

- Preservare gli ecosistemi marini
- Ridurre le emissioni di CO2 derivanti dal trasporto marittimo
- Preservare la biodiversità

**Italia : un presente non
proprio sostenibile**

Indietro sull'attuazione della Strategia per l'ambiente marino

In ritardo sugli *Obiettivi dello sviluppo sostenibile* dell'ONU (goal 14 – Vita sott'acqua)

Presenza di un sistema portuale ad alto livello di emissioni inquinanti

**Il futuro della
Blue Economy italiana
passa dal PNRR**

Gli investimenti previsti per il mare e le sue risorse *(dal PNRR)* :

- MIGLIORARE LA CAPACITÀ DI GESTIONE EFFICIENTE E SOSTENIBILE DEI RIFIUTI: IL PARADIGMA DELL'ECONOMIA CIRCOLARE CON UNO SPECIFICO FOCUS SU BLUE ECONOMY
- SVILUPPARE UNA FILIERA AGROALIMENTARE SOSTENIBILE ANCHE NEL SETTORE PESCA ED ACQUACOLTURA
- INCREMENTARE LA QUOTA DI ENERGIA PRODOTTA DA FONTI RINNOVABILI (anche off shore)
- SALVAGUARDARE LA QUALITÀ DELL'ARIA E LA BIODIVERSITÀ DEL TERRITORIO ATTRAVERSO LA TUTELA DELLE AREE VERDI, DEL SUOLO E DELLE AREE MARINE (31 aree marine protette)
- SVILUPPO DEL SISTEMA PORTUALE

L'ECONOMIA DEL MARE: NEL BLU DIPINTO DI BLU...

MA NON SOLO

Quadro definitorio



Il peso della Blue Economy: una visione strutturale

	Valori assoluti	Incidenza % su totale economia	Variazione % economia del mare	Variazione % totale economia
Valore aggiunto (2019)	47,5 mld di €	3,0	12,4*	9,5*
Occupazione (2019)	893.553	3,5	8,5*	4,7*
Imprese (2020)	208.606	3,4	14,7**	0,6**
Esportazioni (2020)	5,7 mld di €	1,3	41,1**	8,7**

* *Variazione 2019/2014*

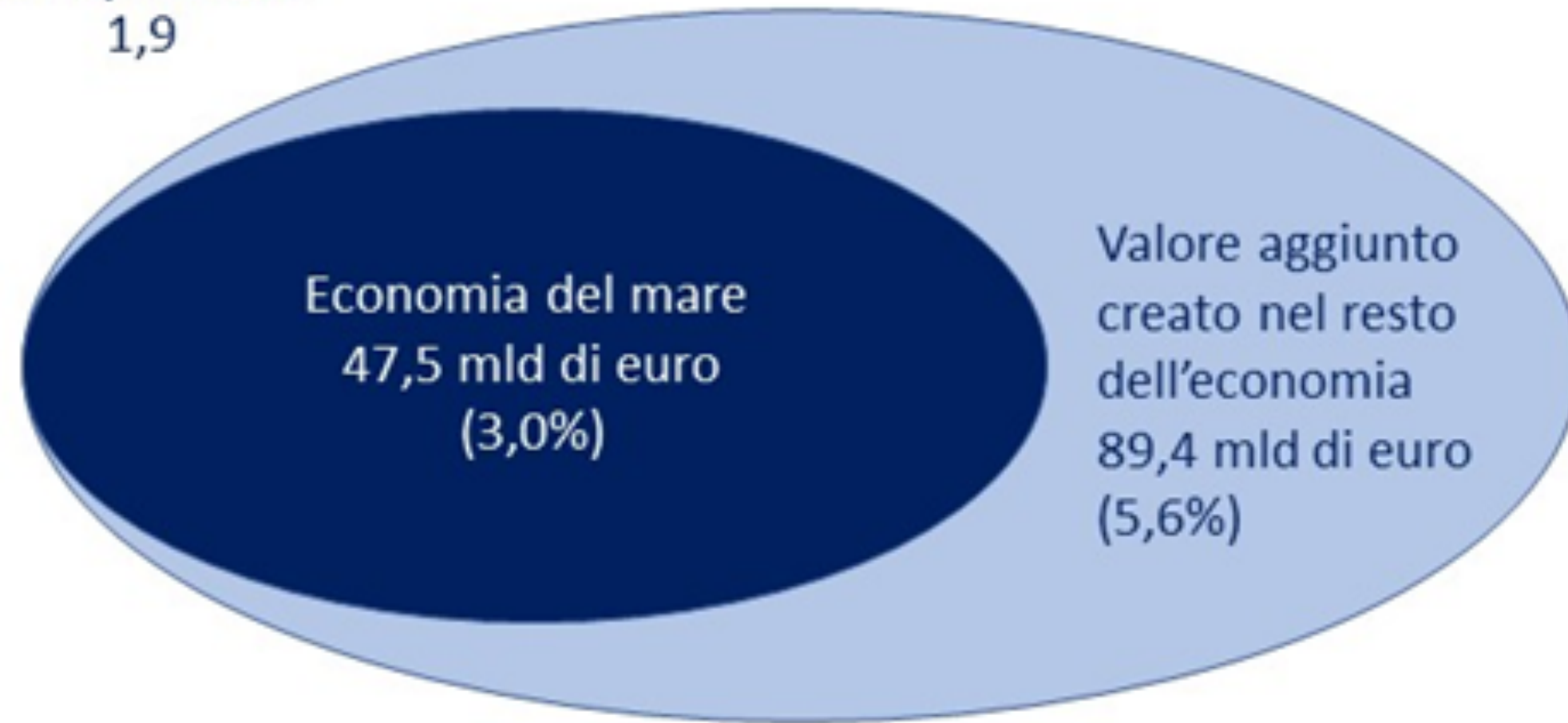
** *Variazione 2020/2014*

L'ECONOMIA DEL MARE CRESCE AD
UN RITMO PIÙ SOSTENUTO
DELL'ECONOMIA NAZIONALE !



Una filiera con una forte capacità di attivazione

Moltiplicatore
1,9



Totale filiera del mare
136,9 mld di valore aggiunto
(8,6%)

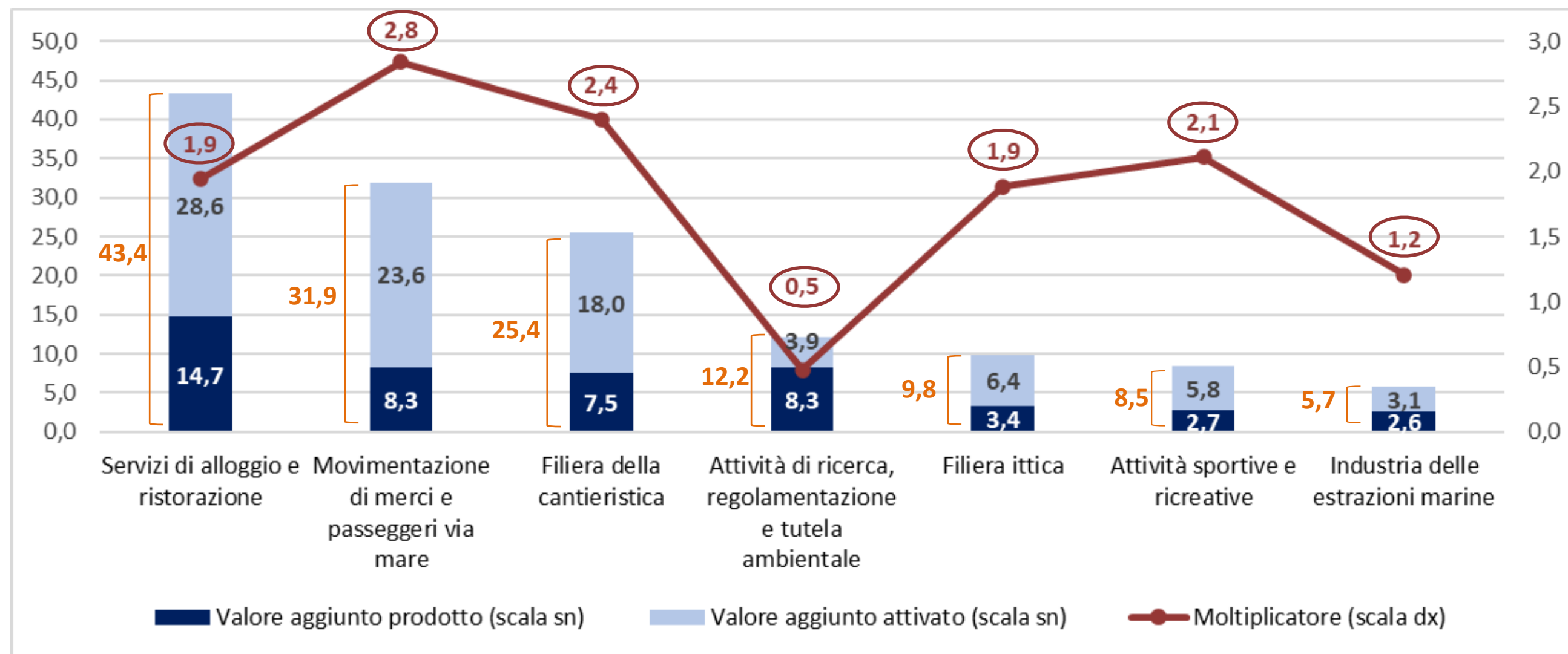
1 EURO PRODOTTO DALLA BLUE
ECONOMY NE ATTIVA ALTRI 1,9 SUL
RESTO DELL'ECONOMIA!



La capacità
moltiplicativa
varia per i settori...

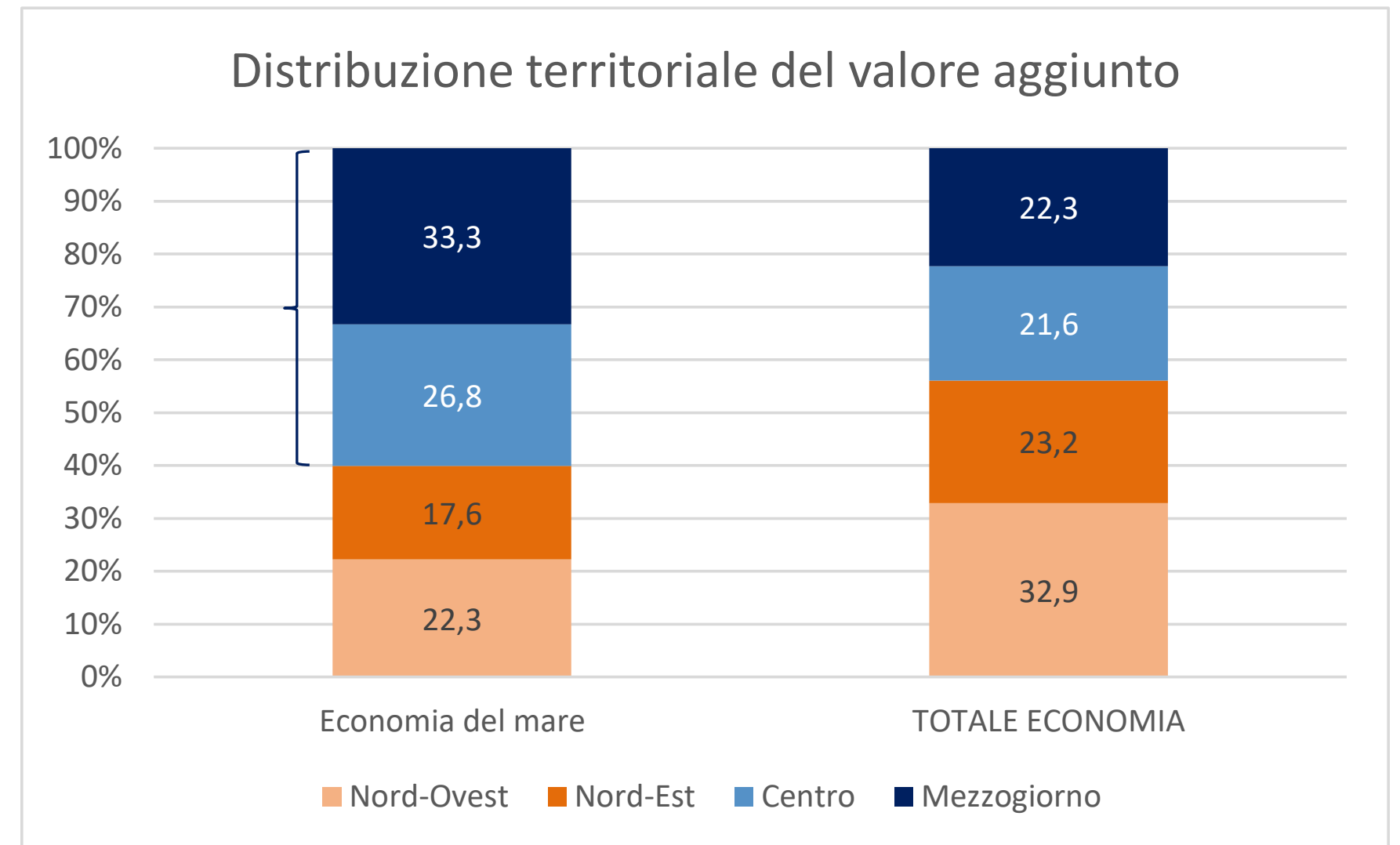
Valore aggiunto prodotto, attivato sul resto dell'economia e relativo moltiplicatore, dei settori dell'economia del mare

Anno 2019 (valori assoluti in miliardi di euro)



... la capacità
moltiplicativa
varia nei diversi
territori

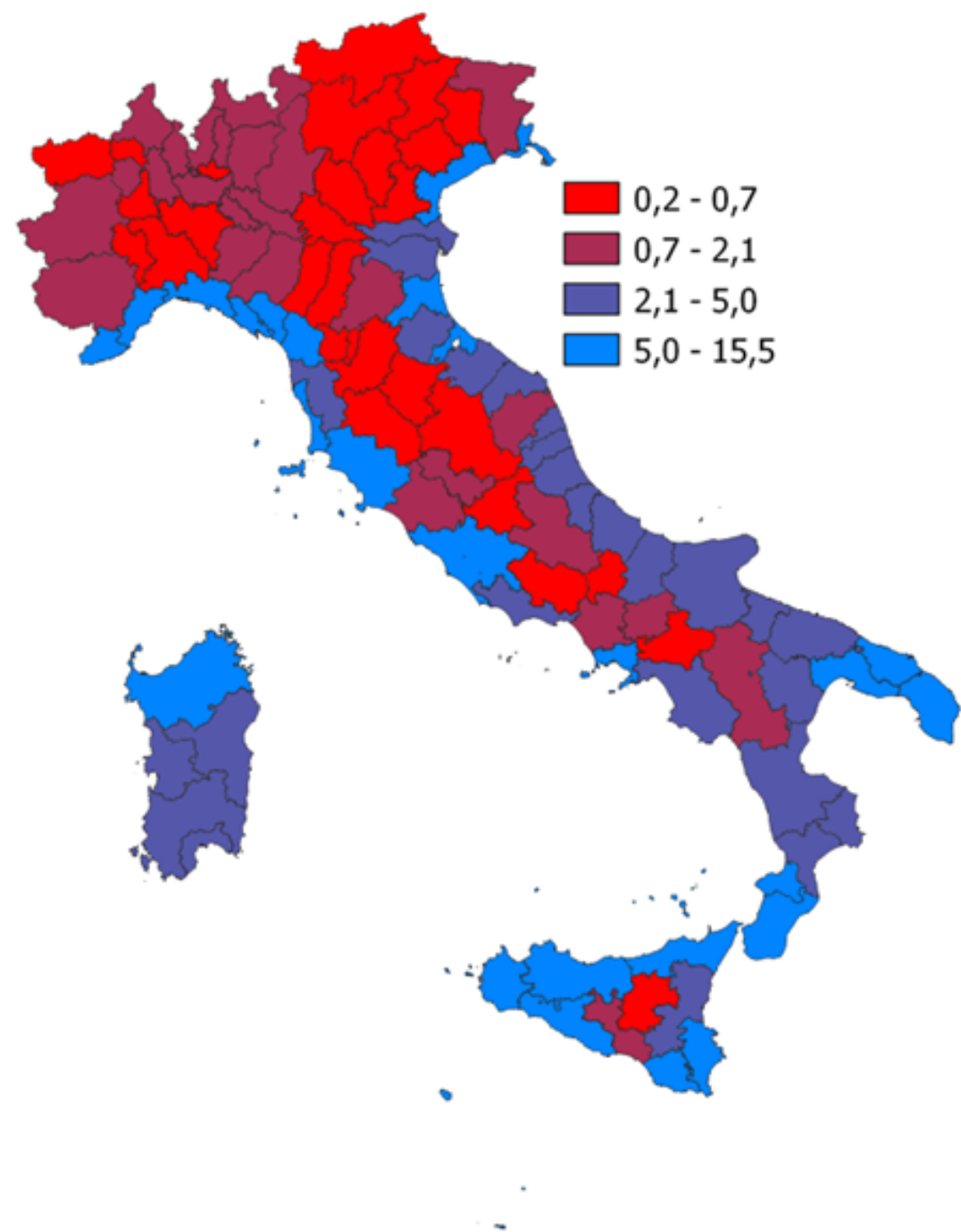
**Il Mezzogiorno (33,3%)
ed il Centro (26,8%)
contribuiscono per il
60,1% alla formazione
del valore aggiunto
dell'economia del
mare.**



L'EFFETTO MOLTIPLICATIVO È MAGGIORE AL NORD:
NORD-EST 2,3; NORD-OVEST 2,1; CENTRO 1,9;
MEZZOGIORNO 1,5.

Il valore della Blue Economy nelle provincie: il poker d'assi della Liguria

Incidenze % del valore aggiunto dell'economia del mare sul totale economia della provincia



Prime 10 province per incidenza % del valore aggiunto dell'economia del mare sul totale economia provinciale

Trieste	15,5
Rimini	13,1
Genova	12,8
La Spezia	12,4
Livorno	12,1
Savona	10,2
Imperia	9,0
Venezia	8,9
Trapani	8,7
Grosseto	8,2

La Liguria è al primo posto nella graduatoria regionale per incidenza del valore aggiunto prodotto dal "Sistema mare" sul totale dell'economia (11,9%). Seguono a distanza la Sardegna con il 5,6% e la Sicilia con il 5,4%.

L'effetto della
pandemia:
in un anno persi
10,7 miliardi

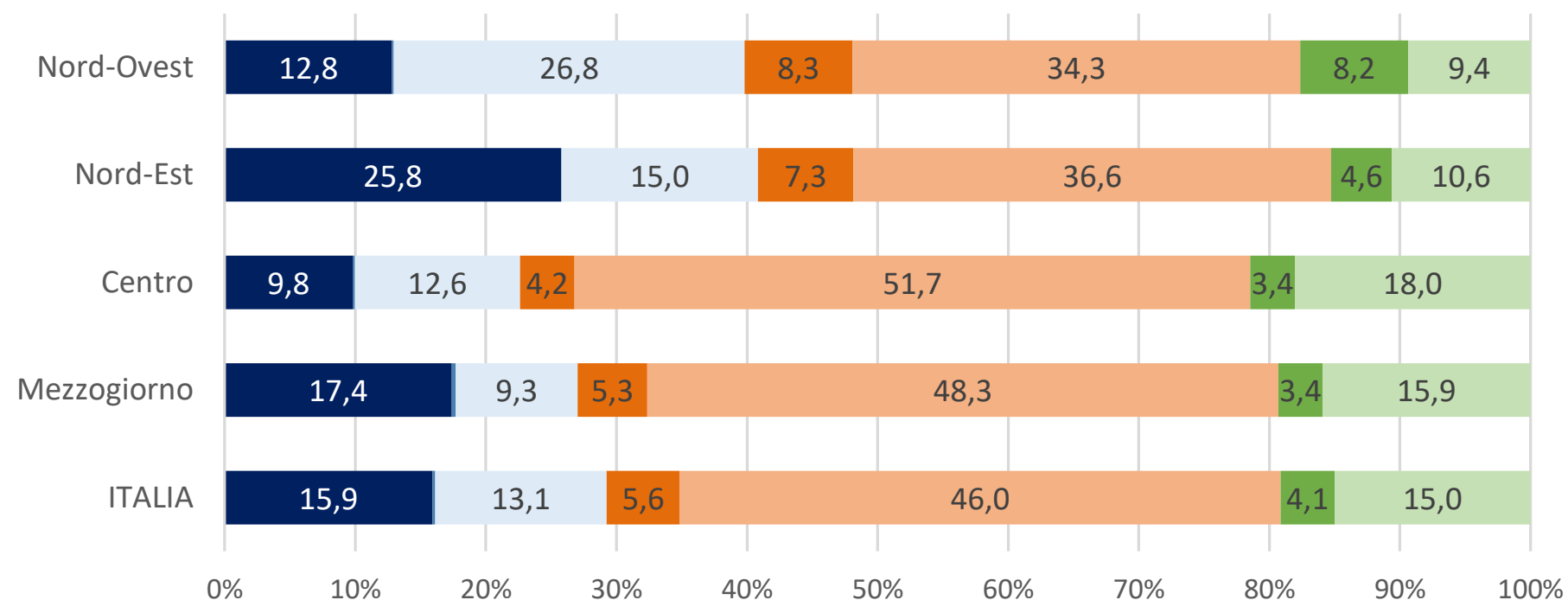
Valore aggiunto dell'economia del mare a livello nazionale (valori assoluti e variazioni %)

	2019 (mln di euro)	2020 (mln di euro)	Variazione % 2019/2020
Servizi di alloggio e ristorazione	14.747	9.089	↓ -38,4
Attività sportive e ricreative	2.733	1.774	↓ -35,1
Movimentazione di merci e passeggeri via mare	8.307	6.824	-17,9
Filiera ittica	3.397	2.821	-16,9
Attività di ricerca, regolamentazione e tutela ambientale	8.250	7.339	-11,0
Filiera della cantieristica	7.486	6.666	-11,0
Industria delle estrazioni marine	2.584	2.344	-9,3
TOTALE ECONOMIA DEL MARE	47.504	36.857	-22,4
Totale economia	1.600.949	1.490.613	-6,9
<i>Incidenza % dell'economia del mare sul totale economia</i>	<i>3,0</i>	<i>2,5</i>	

L'imprenditoria blu
più consistente
nell'Italia centrale e
meridionale

**Il Mezzogiorno (45,1%)
ed il Centro (28,8%)
fanno il 73,9% delle
imprese blu.**

Distribuzione territoriale per settore delle imprese

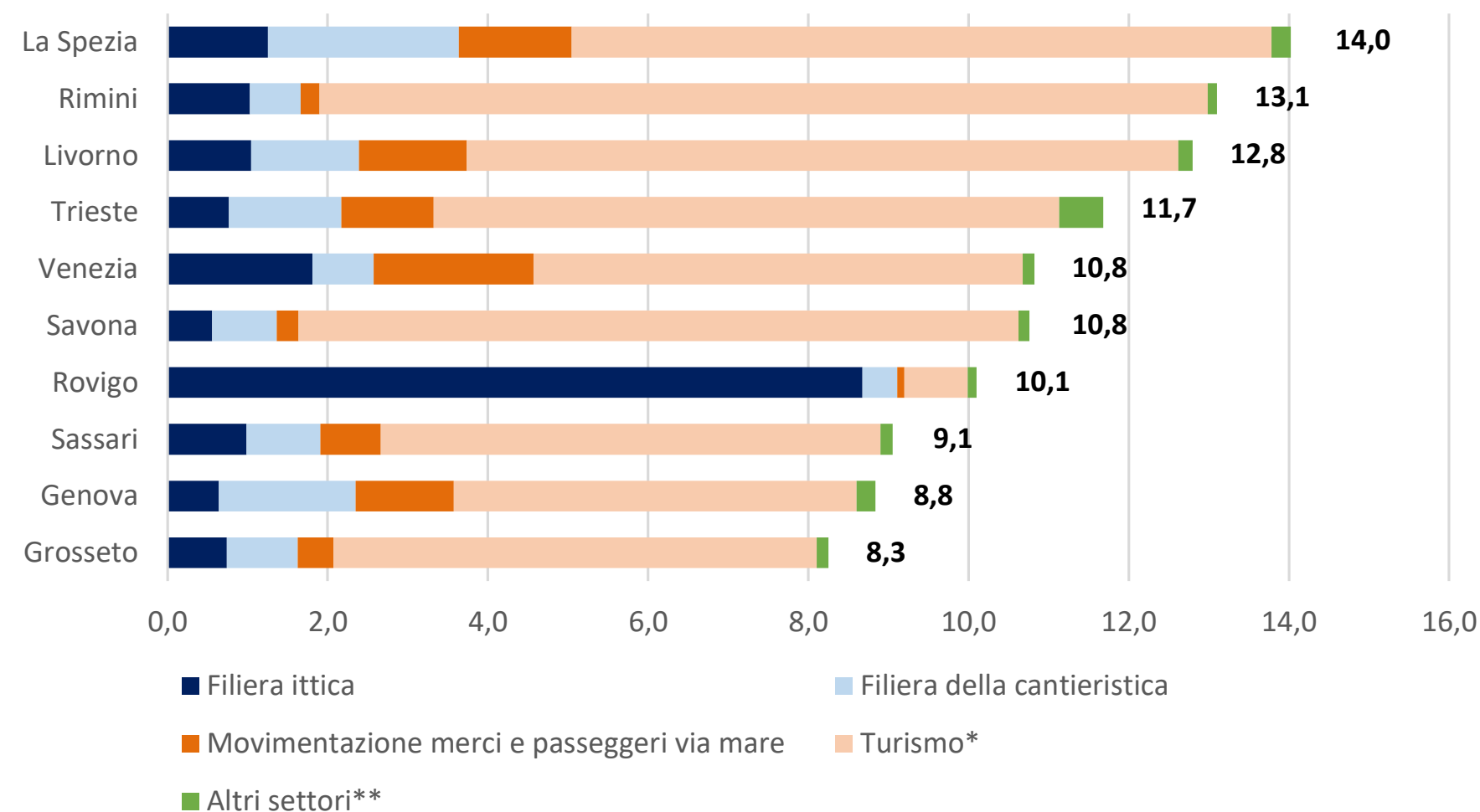


- Filiera ittica
- Filiera della cantieristica
- Servizi di alloggio e ristorazione
- Attività sportive e ricreative
- Industria delle estrazioni marine
- Movimentazione di merci e passeggeri via mare
- Attività di ricerca, regolamentazione e tutela ambientale

La leadership
provinciale
delle imprese blu

Prime dieci posizioni della graduatoria provinciale secondo l'incidenza delle imprese dell'economia del mare sul totale economia della provincia.

Anno 2020 (incidenze percentuali)



Tre province liguri
nelle prime 10
posizioni.

* *Servizi di alloggio e ristorazione e attività sportive e ricreative.*

** *Industria delle estrazioni marine e attività di ricerca, regolamentazione e tutela ambientale.*

I flussi commerciali
dell'economia del
mare

PESO % SUI FLUSSI COMMERCIALI NAZIONALI

Export: **1,3%**

Import: **1,6%**

Valore export: **5.617 mln di euro**

Valore import: **5.842 mln di euro**

Record 2020

Migliora il saldo commerciale: **-225 mln di euro**

LA LEADERSHIP DELLA CANTIERISTICA

FILIERA DELLA CANTIERISTICA

4.910 mln di euro

4.336 mln di euro

Export: **11,0 %**

Import: **-62,7 %**

VALE CIRCA

SALDO COMMERCIALE

VARIAZIONE %
2020/2019

FILIERA ITTICA

708 mln di euro

-4.561 mln di euro

Export: **-3,1 %**

Import: **-11,8 %**

...e la nautica...

Prime 5 province per valore delle esportazioni nella cantieristica (racchiudono il 71,4% dell'export) e ruolo sull'economia locale.

VALORI ASSOLUTI			INCIDENZA SUL TOTALE DELLE ESPORTAZIONI PROVINCIALI		
Pos.	Provincia	Mln di Euro	Pos.	Provincia	Quote %
1	Trieste	966,0	1	Gorizia	42,5
2	Genova	836,3	2	La Spezia	39,4
3	Gorizia	707,8	3	Trieste	26,6
4	Lucca	677,8	4	Palermo	24,9
5	La Spezia	317,0	5	Genova	19,1
	ITALIA	4.409,5		ITALIA	1,13

Grazie per l'attenzione

